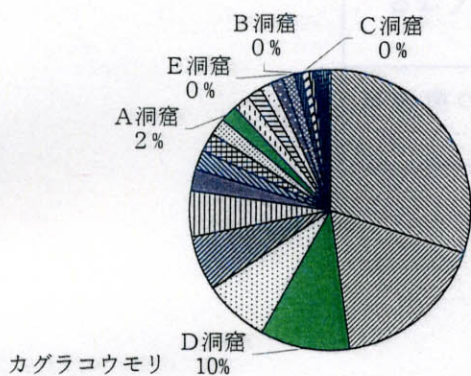
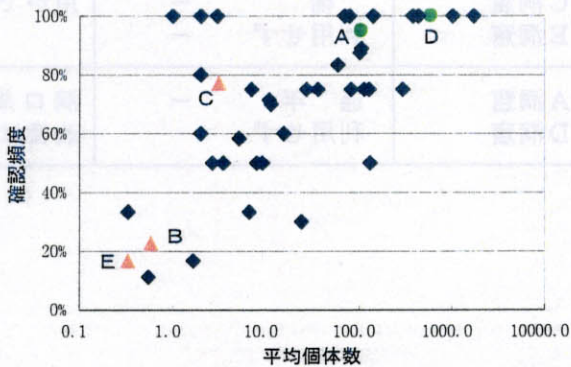
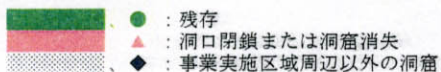


表-6.12.1.2(15) カグラコウモリの生息環境の変化

場所	利用状況	生息環境の変化
B 洞窟 C 洞窟 E 洞窟	一時的 通 年 稀	— — —
A 洞窟 D 洞窟	通 年 通 年	出産・哺育 冬期の休眠 出産・哺育 冬期の休眠
		洞口周辺の樹林は改変 されない



【石垣島の各洞窟における確認個体数の割合】



【石垣島の洞窟における平均個体数と確認頻度】

※平均個体数 = 延べ確認個体数 / 確認回数
 ※確認頻度 = 確認回数 / 調査回数
 ※調査による生息妨害の影響がみられたデータは、解析から除いた。
 ※夜間入洞時のデータは解析から除いた。

図-6.12.1.2(19) 石垣島の個体群の中での5洞窟におけるカグラコウモリの個体数割合及び平均個体数と確認頻度