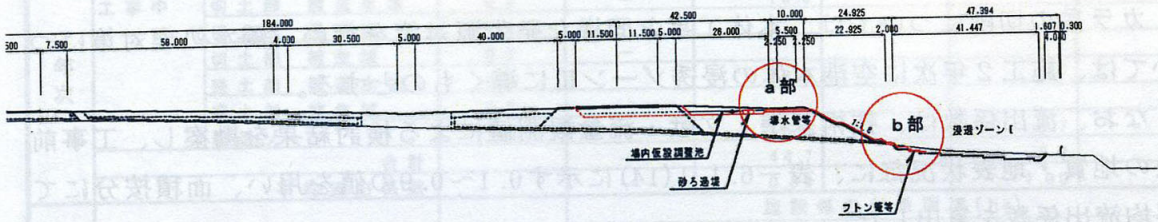
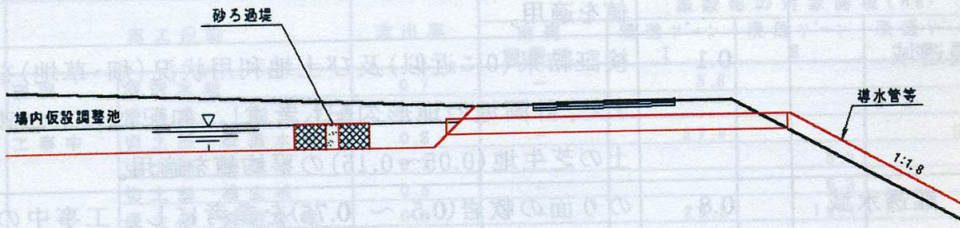


浸透ゾーン I の直前のろ過沈殿処理施設と、浸透ゾーン内の濁水受け入れヶ所の減勢工の例を図-6.1.1(21)に示す。



a部拡大図



b部拡大図

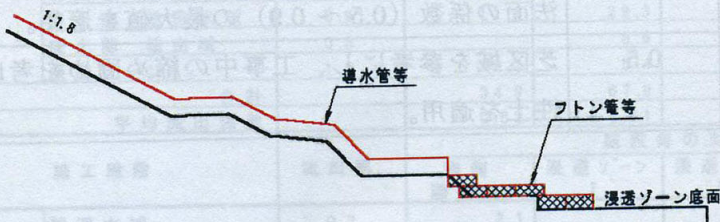


図-6.1.1(21) 直前のろ過沈殿処理施設・減勢工の例